TEJA PERFIL 1000 O P10



PBX
3009126203

Email
SERVICLIENTE@SOLOTEJAS.COM

BOGOTA, COLOMBIA

SUBA CL 139 No. 108 A - 31
SUBA CR 104 No. 140 A - 69
PRADO CL 129 No. 52 - 66
FONTIBON CL 17 No. 102 - 16
SOLO DRYWALL CR 104 # 140 – 29

TEJAS

P 1000

Teja **Perfil 10**



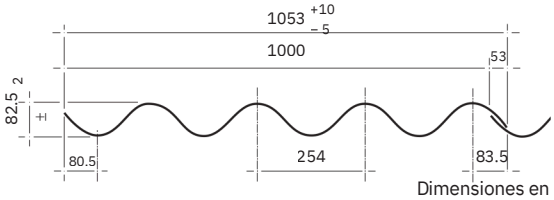

Dimensiones en mm

La Teja Ondulada perfil 10 por sus características físicas: mayor altura de onda, más ancha (1 m útil) y longitud hasta 3.66m, representando economía en la estructura de soporte y agilidad en la instalación. La Teja perfil 10 cumple los requisitos exigidos en la norma técnica colombiana NTC 4694, categoría D, clase 8. El cálculo de estructura sobre la cual se instalarán las tejas deben cumplir los requisitos del reglamento colombiano de construcción sismo resistente NSR 10 y son responsabilidad del calculista.

Teja	Longitud m		Ancho m		Superficie m2		Traslapo m		Peso* Kg
Nº	Total	Útil	Total	Útil	Total	Útil	Long.	Lateral	
3*	0.91	0.77	1.053	1.00	0.96	0.77	0.14	0.053	13.62
4	1.22	1.08	1.053	1.00	1.26	1.08	0.14	0.053	18.16
5	1.52	1.38	1.053	1.00	1.60	1.38	0.14	0.053	22.70
6	1.83	1.69	1.053	1.00	1.93	1.69	0.14	0.053	27.24
8	2.44	2.30	1.053	1.00	2.57	2.30	0.14	0.053	36.32
10	3.05	2.91	1.053	1.00	3.21	2.91	0.14	0.053	45.40
12	3.66	3.52	1.053	1.00	3.85	3.52	0.14	0.053	54.48

* Los despachos de la teja No 3 se realizan bajo pedido.
* Los pesos pueden variar ±10 % de acuerdo con la humedad del producto.

Carta de colores

Naranja fuego · Ocre otoño · Blanco · Verde aceituna
Rojo · Ladrillo colonial · Negro · Gris natural

Tonos aproximados, para más colores comuníquese a la Línea de Servicio al Cliente.

Distancia entre correas

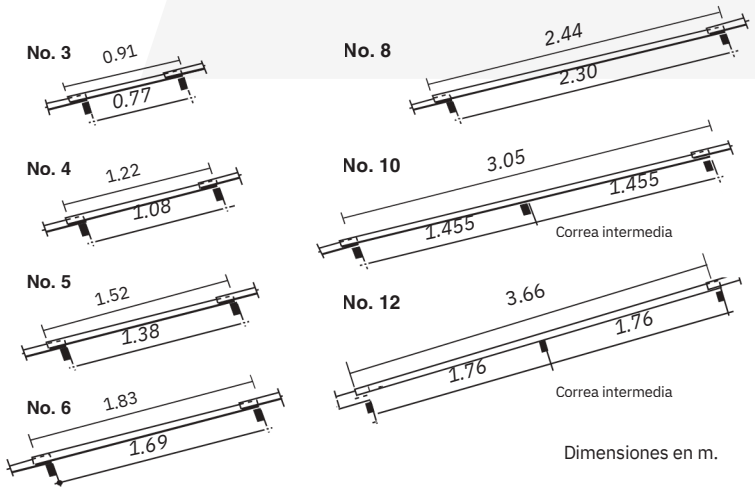

Dimensiones en m.

La estructura de apoyo y fijación de las tejas debe estar alineada, nivelada y sin salientes que ocasionen daños después de la instalación.

Localización de los elementos de fijación

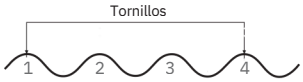

Las tejas se fijan con dos tornillos ubicados en las crestas de las ondas 1 y 4.

Traslapo

Longitudinal

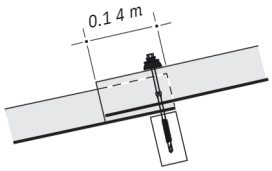

Tranversal

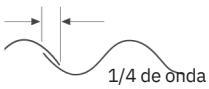

El ancho mínimo de la estructura de apoyo debe ser de 40 mm siguiendo la inclinación de la teja.

Componentes

Contienen cemento, carbonato, fibras PVA y celulosa.

Espesor mínimo promedio entre valles y crestas 6 mm ± 0.5 mm.

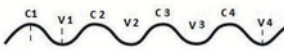

Tolerancias Largo: - 5 + 10 mm
Ancho: - 5 + 10 mm

Propiedad	Valor	Unidad
Clasificación NTC 4694	D8	-
Resistencia Perpendicular (saturada)	Min. 4250	N/m
Densidad	Mín. 1.35	Kg/L
Absorción Total	Máx. 35	%

Peso unidad de superficie
14.2 kg/m²

Cubiertas **Arquitectónicas**

SOLO TEJAS
SOLOTEJAS.COM

TEJAS

P 1000

Las tejas ETERNIT son **hidrofugadas,** lo cual brinda una alta resistencia a la humedad.

Confort térmico y acústico.

Sistemas de instalación

Montaje de izquierda a derecha

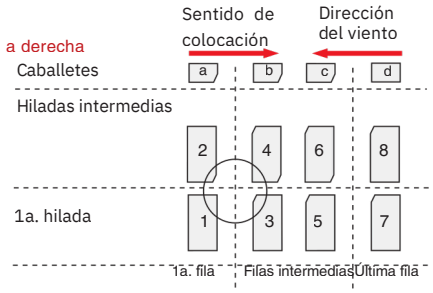

Montaje de derecha a izquierda

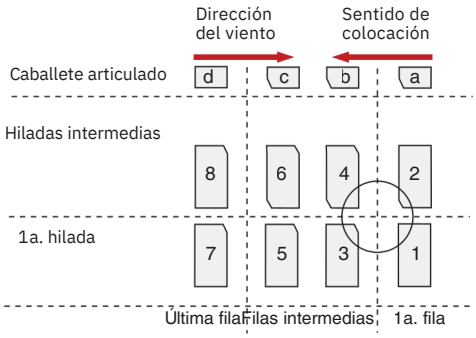

La colocación debe iniciarse de abajo hacia arriba, en el orden indicado.

Despunte de teja

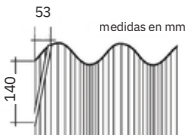



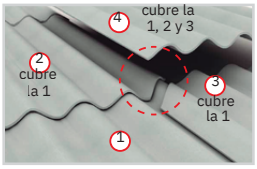

Nota: No realice los despuntes sobre la cubierta.

Fijación según el tipo de estructura

Nota: Para la fijación utilice 2 tornillos por teja.
Los elementos de fijación deben cumplir con los requisitos de la norma NTC 275.

Amarre de alambre para caballetes

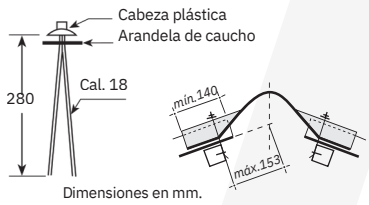

Con tornillos galvanizados para correas de madera

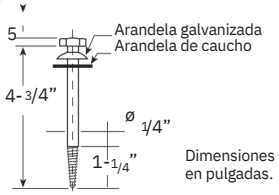

Los elementos de fijación en los caballetes siempre deben ser instalados en las crestas de las ondas, nunca en los lomos.

Nota: Para Instalar los tornillos autoperforantes es necesario utilizar, "Atornillador con torque graduable", NUNCA utilice taladros.

Pendiente

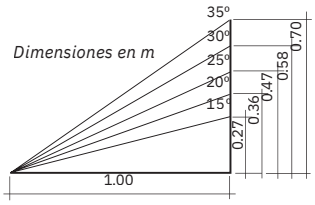

Equivalencias

Ángulo	Pendiente
15° mínima	27%
20°	36%
25°	47%
30°	58%
35°	70%

Para pendientes menores se debe remitir manual de manejo, instalación y mantenimiento de cubierta. Cualquier información adicional para manejo, almacenamiento e instalación consulte el departamento de servicio al cliente.

SOLO TEJAS
SOLOTEJAS.COM